

Månadsrapport maj 2026

# Nordic Equities Strategy

Andelsvärdet i NE Strategy var 3 415,7763 SEK den 29 maj 2026, vilket innebär att utvecklingen var 2,54% under månaden. Sedan årsskiftet har fonden haft en utveckling på 7,81%.

De största positiva bidragsgivarna var **Nokia**, **Spotify**, **Ericsson** och **ABB**. Nokia utvecklades starkt under månaden då marknaden i allt större utsträckning uppmärksammar bolagets exponering mot AI-relaterad infrastruktur. Den kraftiga utbyggnaden av datacenter ökar behovet av avancerade optiska nätverk och högkapacitetslösningar där Nokia har en stark marknadsposition. Samtidigt fortsätter bolaget att förbättra lönsamheten genom effektiviseringar och en mer fokuserad verksamhet.

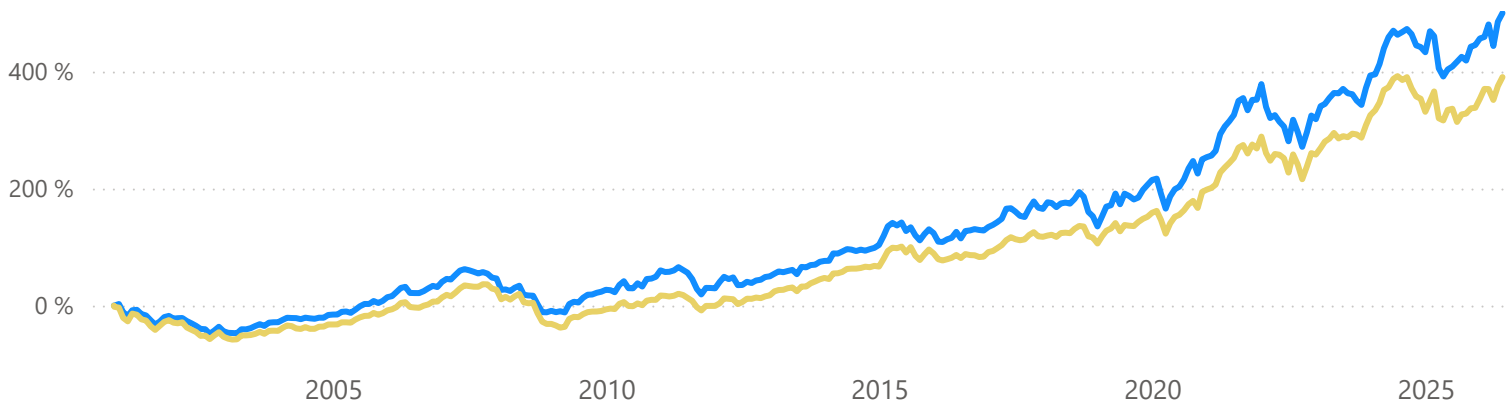
Spotify steg efter fortsatt stark användartillväxt och förbättrad lönsamhet. Marknaden ser allt tydligare att bolagets satsningar på prisökningar, effektiviseringar och ökad monetisering av användarbasen ger resultat.

Ericsson utvecklades väl efter ökat förtroende för bolagets position på den nordamerikanska marknaden och utsikterna för en ny investeringscykel inom telekomutrustning.

ABB fortsatte att gynnas av de långsiktiga investeringstrenderna inom elektrifiering, automation och datacenter, samtidigt som bolaget levererar starka marginaler och kassaflöden.

**Wärtsilä** utvecklades svagare efter en period av stark kursutveckling. Trots fortsatt god efterfrågan inom marina lösningar och energisystem valde investerare att ta hem vinster i aktien. **Vestas** backade under månaden efter att marknaden fokuserat på kortsiktiga marginalutmaningar och osäkerhet kring tidpunkten för vissa projektleveranser. De långsiktiga utsikterna för vindkraftsmarknaden är fortsatt attraktiva. **Assa Abloy** utvecklades svagare där vinsthemtagningar och sektorrotation bidrog till kursutvecklingen.

● Nordic Equities Strategy ● MSCI Nordic Countries GI Local Currencies



\*MSCI Nordic Gross Index, lokala valutor. Fondens avkastning beräknas i SEK och efter avdrag för årlig avgift och med utdelningar återinvesterade i fonden. Hänsyn ej tagen till inflation. Faktablad samt informationsbroschyr finns att tillgå på [www.nordeq.se](http://www.nordeq.se). **RISKINFORMATION:** De pengar som placeras i fonden kan både öka och minska i värde och det finns ingen garanti att en investerare får tillbaka det insatta beloppet. Detta gäller även vid en i övrigt positiv utveckling på de finansiella marknaderna.

**\*För dig som önskar mer detaljerad information om avkastningen** – till exempel för enskilda år eller för en period om fem eller tio år – är du varmt välkommen att kontakta oss. Du kan även ta del av fondens utveckling i detalj för de senaste fem åren på vår hemsida.

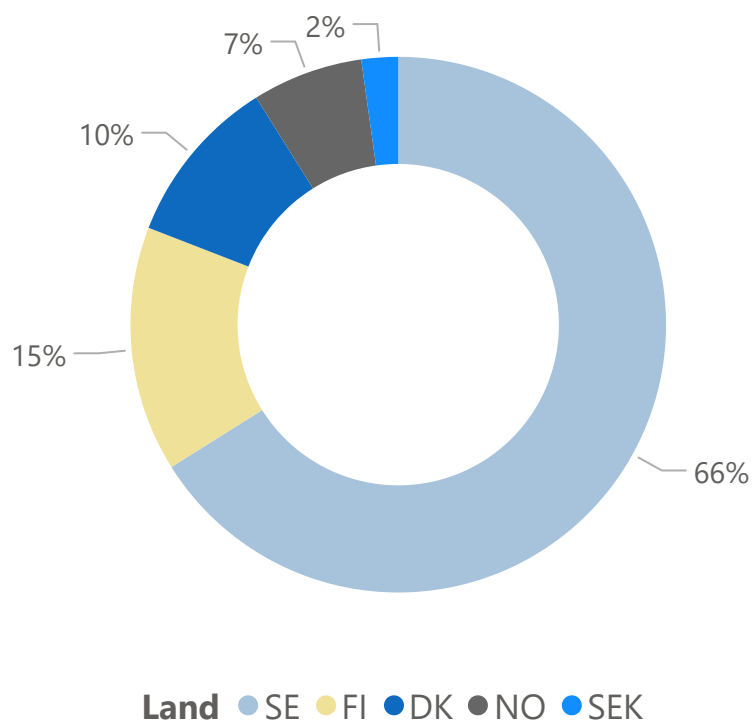
## Fondens största innehav

INVESTOR B
ASTRA ZENECA
WÄRTSILÄ
ABB
NOKIA CORPORATION
ATLAS COPCO A
SANDVIK
Swedish Orphan Biovitrum
NOVO NORDISK B
STOREBRAND

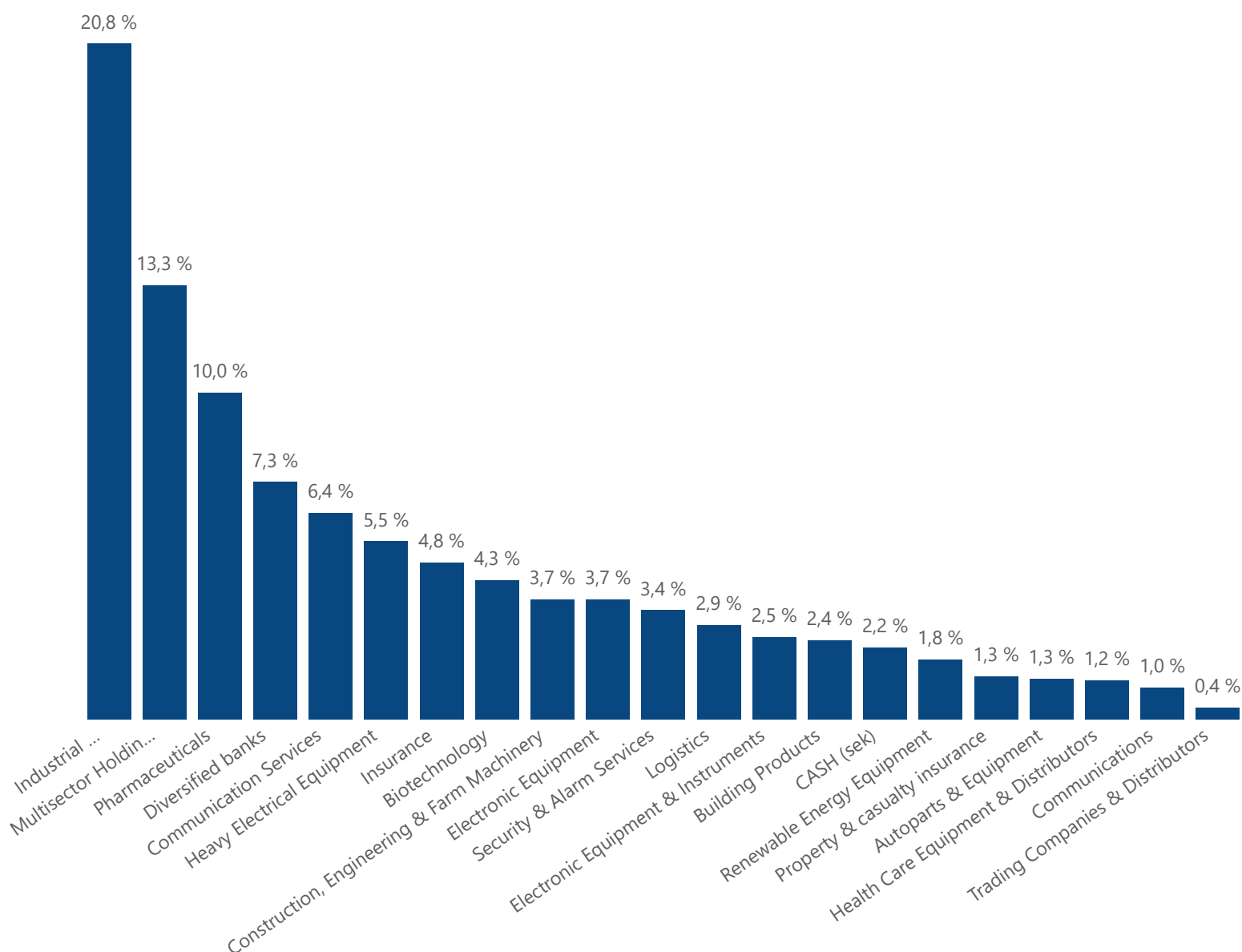
## Fondfakta

ISIN:	SE0001057928
STARTDATUM:	2000-12-29
VALUTA:	SEK
MINSTA FÖRSTA INS:	50 000 SEK
INSÄTTNINGSAVGIFT:	0 %
UTTAGSAVGIFT:	0 %
ÅRLIG AVGIFT:	1,50 %
HANDEL:	DAGLIGEN
DEPÅBANK:	SEB
TILLSYN:	FINANSINSPEKTIONEN

## Landsfördelning



## Sektorfördelning:



**ANSVARFRISKRIVNING:** Det åligger var och en som är intresserad av att investera i Nordic Equities fonder att tillse att investeringen sker i enlighet med gällande lagar och andra regleringar. Utländsk lag kan innebära att en investering inte får göras i fonderna. Historisk avkastning är ingen garanti för framtida avkastning.

**RISKINFORMATION:** De pengar som placeras i fonden kan både öka och minska i värde och det finns ingen garanti att en investerare får tillbaka det insatta beloppet. Detta gäller även vid en i övrigt positiv utveckling på de finansiella marknaderna.

---

### Nordic Equities Kapitalförvaltning AB

Postadress: Grev Turegatan 13B, 114 46, Stockholm

Besöksadress: Grev Turegatan 13B, Stockholm

Telefon: 08 545 045 00

E-post: [mail@nordeq.se](mailto:mail@nordeq.se)

Hemsida: [www.nordeq.se](http://www.nordeq.se)



Nordic Equities

SINCE 1993