

Månadsrapport april 2026

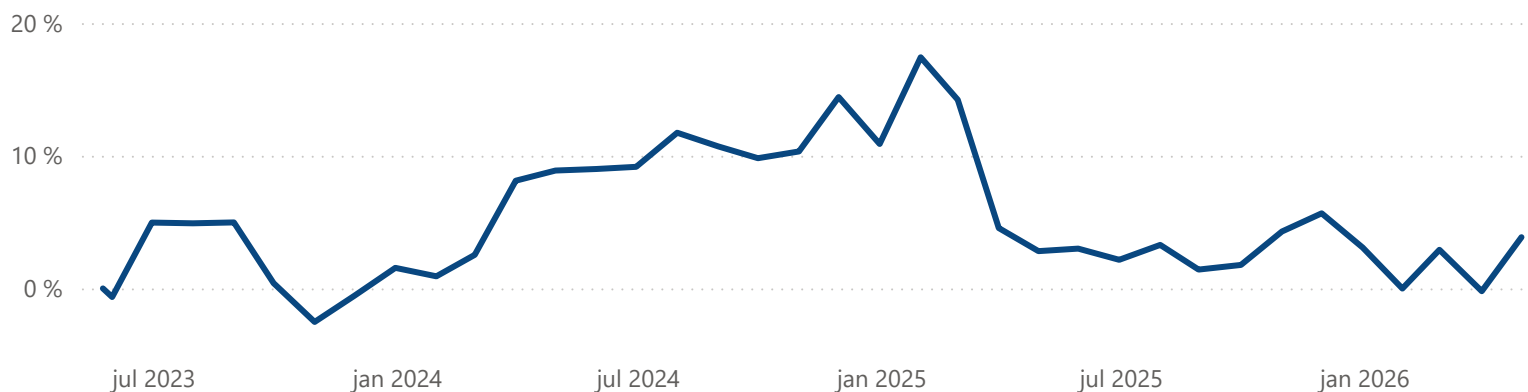
Nordic Equities Our World

Efter en svagare mars månad återhämtade sig de globala aktiemarknaderna tydligt under april. Uppgången drevs av en rapportssäsong där utfallet i flera fall överträffade marknadens förväntningar, särskilt vad gäller orderingång inom industri och fortsatt tillväxt inom teknologi, i kombination med en stabilisering av riskpremier efter det geopolitiska fokus som präglade mars.

Andelsvärdet i NE Our World A var 1 017,3838 SEK den 30 april 2026, vilket innebär att utvecklingen var +4,08% under månaden. Sedan årsskiftet har fonden haft en utveckling på +0,76%.

Alphabet tillhörde fondens starkaste bidragsgivare efter fortsatt stark utveckling inom Google Cloud och ökade AI-relaterade investeringar. **Prysmian** utvecklades också väl efter fortsatt stark efterfrågan inom elnätsutbyggnad och energiomställning där investeringstakten globalt fortsatt vara hög. **Carrier** steg efter stark utveckling inom energieffektiva kyl- och ventilationslösningar samtidigt som bolaget fortsätter gynnas av ökade investeringar i datacenter och kommersiella fastigheter. **Veolia** utvecklades positivt efter fortsatt stark efterfrågan inom vatten-, energi- och avfallslösningar kopplat till hållbarhetsinvesteringar globalt.

På den negativa sidan återfanns **Terveystalo** som utvecklades svagt efter fortsatt osäkerhet kring efterfrågan inom privat sjukvård i Finland och ett fortsatt försiktigt konsumentsentiment. **EssilorLuxottica** backade något efter oro kring kortsiktig konsumtionsutveckling inom premiumsegmentet, trots fortsatt stark långsiktig marknadsposition. **Fresenius** utvecklades också svagt under månaden då investerare fortsatte fokusera på bolagets omstruktureringsarbete och osäkerhet kring marginalutvecklingen inom vissa verksamhetsområden.



*Beräknat i SEK, ** Beräknat i lokala valutor

Fondens avkastning i ovan graf beräknas sedan 24/5-2023 på andelsklass A, efter avdrag för årlig avgift och med utdelningar återinvesterade i fonden. Hänsyn ej tagen till inflation. Faktablad samt informationsbroschyr finns att tillgå på www.nordeq.se.

RISKINFORMATION: De pengar som placeras i fonden kan både öka och minska i värde och det finns ingen garanti att en investerare får tillbaka det insatta beloppet. Detta gäller även vid en i övrigt positiv utveckling på de finansiella marknaderna.

***För dig som önskar mer detaljerad information om avkastningen** – till exempel för enskilda år eller för en period om fem eller tio år – är du varmt välkommen att kontakta oss. Du kan även ta del av fondens utveckling i detalj för de senaste fem åren på vår hemsida.

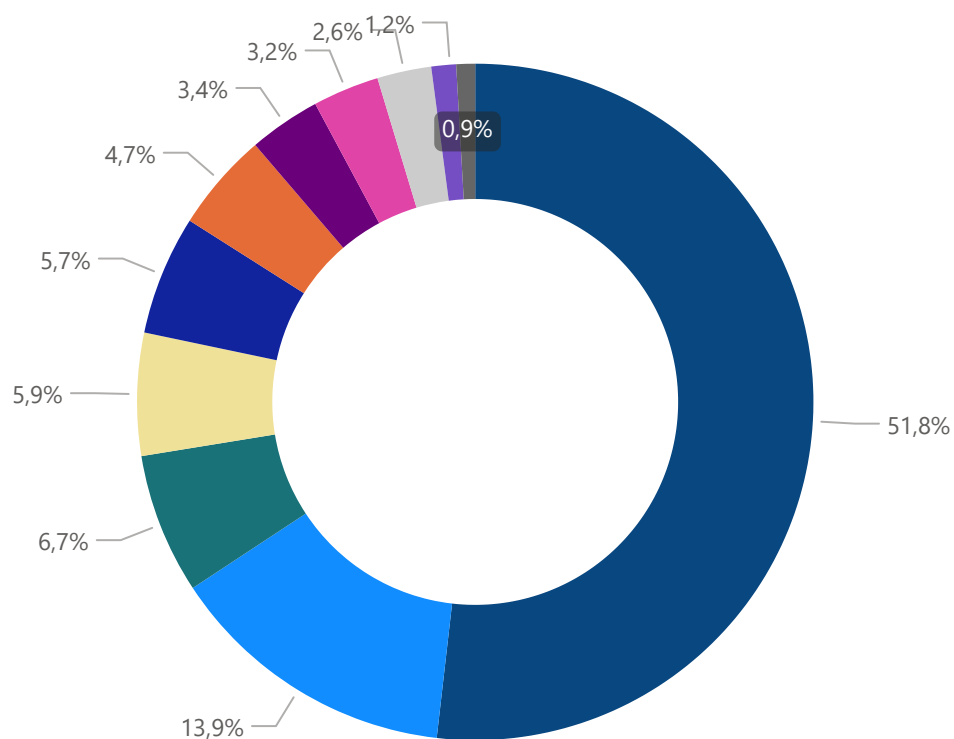
Fondens största innehav

ALPHABET INC CLASS A
STOREBRAND
JOHNSON CONTROLS
AMGEN
VESTAS
Veolia Environment SA
NVIDIA CORPORATION
ASTRA ZENECA
Swedish Orphan Biovitrum
ALFA LAVAL

Fondfakta

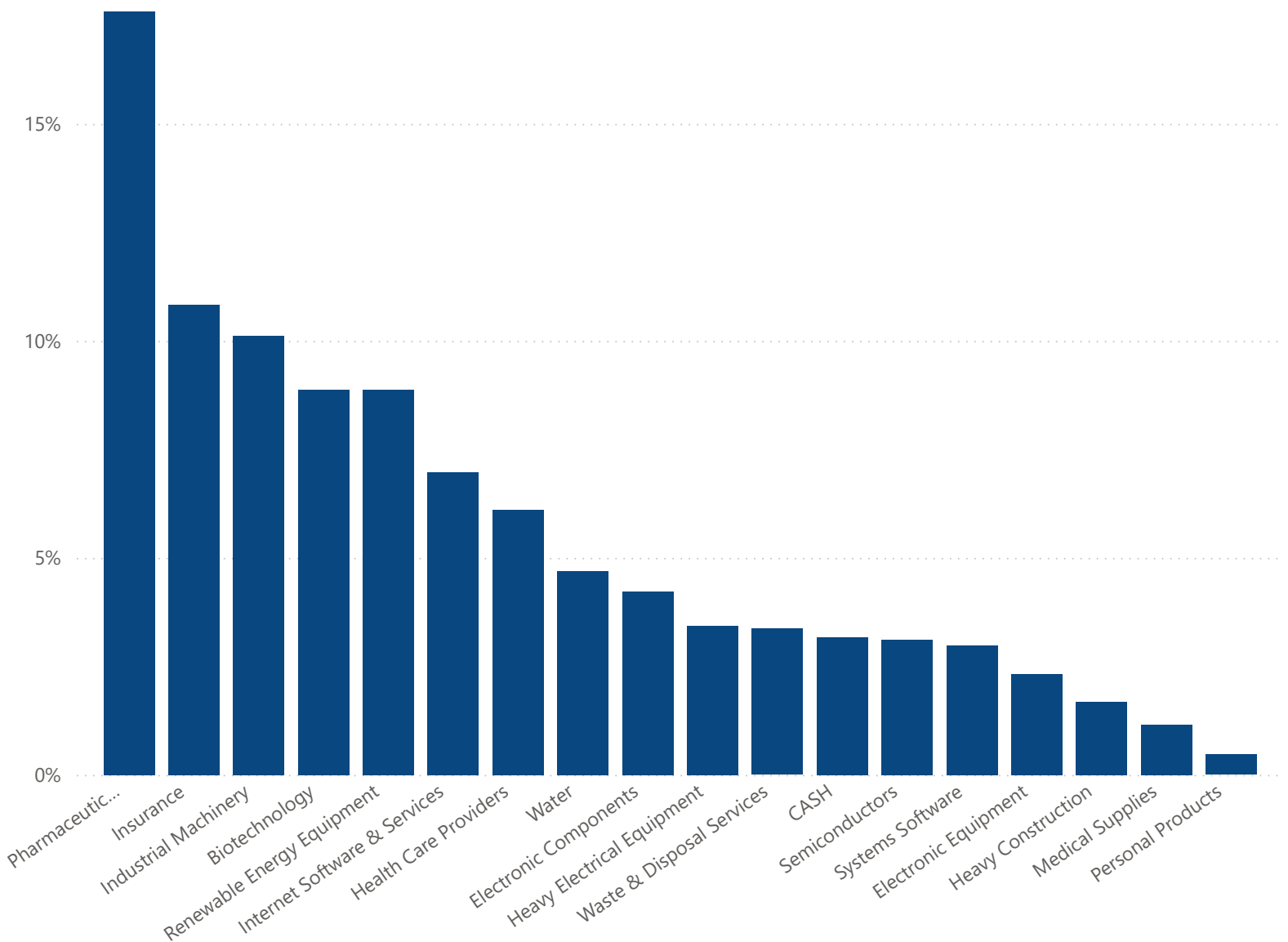
STARTDATUM:	2023-05-24
VALUTA:	SEK
MINSTA FÖRSTA INS:	50 000 SEK
INSÄTTNINGSAVGIFT:	0,00 %
UTTAGSAVGIFT:	0,00 %
ÅRLIG AVGIFT:	1,55 %
TILLSYN:	FINANSINSPEKTIONEN

Geografisk fördelning



Land: ● US ● SE ● DE ● FR ● NO ● DK ● IT ● SEK ● JP ● FI ● SZ

SEKTORFÖRDELNING



ANSVARSRISKRVNING: Det åligger var och en som är intresserad av att investera i Nordic Equities fonder att tillse att investeringen sker i enlighet med gällande lagar och andra regleringar. Utländsk lag kan innebära att en investering inte får göras i fonderna. Historisk avkastning är ingen garanti för framtida avkastning.

RISKINFORMATION: De pengar som placeras i fonden kan både öka och minska i värde och det finns ingen garanti att en investerare får tillbaka det insatta beloppet. Detta gäller även vid en i övrigt positiv utveckling på de finansiella marknaderna.

Nordic Equities Kapitalförvaltning AB

Postadress: Grev Turegatan 13B, 114 46, Stockholm

Besöksadress: Grev Turegatan 13B, Stockholm

Telefon: 08 545 045 00

E-post: mail@nordeq.se

Hemsida: www.nordeq.se



Nordic Equities

SINCE 1993